



Medlemsundersøkelse 2009

**Osteopatien utvikler seg til en
selvstendig profesjon – en rapport
om utviklingen siden 2007**

Medlemsundersøkelse 2009	2
1. Konklusjon	2
1.1 Innledning	2
1.2 Hovedkonklusjon.....	2
1.3 Resultat.....	2
1.4 Metode.....	2
2. Conclusion.....	3
2.1 Introduction	3
2.2 Main Conclusion	3
2.3 The Results.....	3
2.4 Survey Method.....	3
3. Innledning og bakgrunn for undersøkelsen.....	4
4. Planlegging.....	5
4.1 Innledning	5
4.2 Hypotese.....	5
4.3 Inklusjonskriterier	5
4.4 Eksklusjonskriterier	5
4.6 Innsamlingen av data.....	5
4.7 Gjennomføring	6
5. Svar resultat.....	7
5.1 Svarprosent på medlemsundersøkelsen.....	7
5.2 Aldersfordeling i undersøkelsen.....	7
5.3 Kjønnfordeling	8
5.4 Arbeidshverdagen.....	8
5.5 Tilskuddsordningen	9
5.6 Medlemskap.....	10
5.7 Autorisasjon som norsk helsepersonell.....	11
5.8 Ved et tenkt scenario hvor forbundet kan forhandle frem en videreføring av fysioterapirettigheter (refusjon, henvisningsrett og sykemelding), til en osteopati- autorisasjon, vil du da være positiv til å si fra deg fysioterapiautorisasjon og tittelen?	11
5.9 Geografisk fordeling (hentet fra NOF medlemskartotek)	12
6. Oppsummering	13
7. Sammenligning, medlemsundersøkelse 2007 og 2009	14
8. Diskusjon	15
8.1 Innledning – diskusjon	15
8.2 Tendens	15
8.3 Hovedkonklusjon.....	15
8.3 Antall osteopatibehandlinger.....	15
8.3 Aldersfordeling av tilbyderne av osteopati.....	16
8.6 Medlemskartotek i NOF	16
8.3 Vurdering	16
9. Vedlegg.....	17
10. Referanser	17

Medlemsundersøkelse 2009

Osteopatien utvikler seg til en selvstendig profesjon. En rapport om utviklingen siden undersøkelsen i 2007

1. Konklusjon

1.1 Innledning

En spørreundersøkelse ble utført blant NOF sine medlemmer i september til november 2009 hadde som mål å fremskaffe nøkkelopplysninger rundt medlemsmassens arbeidshverdag og deres håndtering rundt problemstillingen i forhold til å skille osteopati fra fysioterapien. Det ble også gjort en sammenligning med utviklingen fra MUS 2007.

1.2 Hovedkonklusjon

Hovedkonklusjonen viser at det er grunnlag for å si at osteopati er et selvstendig yrke, uavhengig av andre helseprofesjoner. Det er et behandlingstilbud som finnes i hele landet. Dette bekrefter at det er en svak økning i antallet osteopater som jobber fulltid og deltid som osteopater. Tilbyderne av osteopati har en sterk tilknytning til sitt fag og ønsker ingen dobbeltautorisasjon ved en kommende autorisasjon av tittelen osteopat.

1.3 Resultat

I MUS 2007 var det 81% som hadde osteopati praksis på hel- eller deltid, 42% hadde heltidspraksis. I MUS 2009 er det 84% som arbeider som osteopat på fulltid eller deltid. 43% arbeider på fulltid. Det er en økning på 1%.

En dobbeltautorisasjon av osteopati og fysioterapi er ikke ønsket av 83% av tilbyderne av osteopati ved en kommende autorisasjon av tittelen osteopat. De ønsker da å si ifra seg fysioterapitittelen. Disse osteopatene har sterk tilknytning til faget osteopati.

MUS 2007 viste at 58% av osteopatene ikke hadde fysioterapitilskudd, tilsvarende for MUS 2009 viser 60%, altså en økning på 2%. Tendensen over tid er at osteopati etablerer seg som et selvstendig yrke og ikke har tilhørighet til fysioterapien.

1.4 Metode

Det ble laget et spørreskjema hos nett tilbyder "surveymonkey.com". Alle NOF medlemmer mottok en e-post med link til sitt svarskjema. Data ble hentet inn anonymt, med unntak av opplysninger om geografisk fordeling. Det ble til sammen sendt ut 3 purringer i perioden september til november. Det ga en svarprosent på 54,2% (n=129) blant medlemmene på 230. Dataene ble samlet inn og analysert av undertegnede.

2. Conclusion

2.1 Introduction

A survey among the members of Norwegian Osteopathic Association, NOF was carried out in September through November 2009 in order to obtain information on the working situation of the NOF members and how they deal with the transfer of or establishing an osteopathic practice versus a physical therapy practice. The results were compared with a similar survey from 2007.

2.2 Main Conclusion

The main conclusions from the survey form a firm basis for stating that osteopathy is a distinct profession among other health care professions, and that osteopathy is available throughout Norway.

This is confirmed by the increasing number of osteopaths working full time and part-time as osteopaths. The osteopaths have a strong dedication to the osteopathic profession, and do not seek a double authorisation as osteopath and physiotherapist, and they are prepared to relinquish the authorisation as physiotherapist the day the authorisation as osteopath is valid.

2.3 The Results

The membership survey from 2007 showed that 81% of the osteopaths work in osteopathic practice full time or part-time. 42% were working in full time practice.

The 2009 survey showed that 83% work as osteopaths full time or part-time. 43% are working full time, i.e. a 1% increase for those with full time osteopathic practice and totally and increase of 3%.

The 2007 survey also showed that 58% of the osteopaths do not have any economical management appointment with the local county with an obligation to run a physical therapy practice. The similar result from the 2009 survey is 60%, i.e. a 2% increase. This illustrates the trend of osteopathy in Norway being established as a distinct profession, not being part of the physical therapy profession.

2.4 Survey Method

A questionnaire was prepared by an internet poll provider company www.surveymonkey.com

The link to the questionnaire was issued to all members of the NOF by e-mail. The survey ensured anonymity, except for information about geographical location. The questionnaire was issued three times during the period September through November 2009. The response percentage was 54.2% (n=129) among the 230 members of the NOF. The responses were collected and analysed by the two authors of this survey.

3. Innledning og bakgrunn for undersøkelsen

Bakgrunnen til medlemsundersøkelsen 2009, er for å se på utvikling i medlemsmassen fra undersøkelsen i 2007 for å benytte disse dataene som bakgrunn til vår søknad om autorisasjon. Viktig blir å få belyst at det i Norge i dag er osteopater som jobber uavhengig av fysioterapi autorisasjon og at flere greier å drifte private praksiser uten støtte fra det offentlige.

Medlemsundersøkelsen 2007, MUS 2007, ble satt i gang av Norsk Osteopat Forbund med Ingunn Backe Wennberg for å kartlegge osteopatene som et uavhengig yrke i forhold til fysioterapi. Hoved spørsmålet da var om osteopatene etablerer osteopati som et selvstendig yrke uavhengig av fysioterapi.

Undersøkelsen i 2007 hadde en svarprosent på 81% hvor, 81% av de med avlagt klinisk eksamen hadde etablert selvstendige osteopatipraksiser. 58% av total medlemsmassen og 64% av studentene har ikke fysioterapi driftstilskudd. De 58% jobber kun som osteopater. Av gruppen med klinisk eksamen har 11% ingen autorisasjon som norsk helsepersonell, 6% har en akkreditert osteopati tittel og 5% har bakgrunn fra heltidsutdannelsen.

Første kull med osteopater startet sin utdanning i Norge i 1993, de avla sin kliniske eksamen 1998. Alle studentene hadde den gang bakgrunn som fysioterapeuter. Under arbeidet på søknad om tittelen osteopat i 2002 hadde alle NOF sine medlemmer autorisasjon som norsk helsepersonell. Siden oppstarten av utdanningen, har det vært startet opp 15 klasser, derav 2 grupper med heltidsstudenter. Heltidsstudentene er ikke med i denne undersøkelsen. Disse studentene er ikke medlemmer av NOF enda.

I 2005 skilte Norsk Osteopat Forbund og Norsk høyskole for osteopati formelt lag, ved at man stiftet Nordisk Akademi for Osteopati (NAO) som i dag har undervisningslokaler på Lyceum, Oslo.

NOF organiserer ca 90% av osteopatene i Norge i dag. Hvor hoveddelen av medlemsmassen er utdannet eller under utdanning ved NAO. Også en liten andel medlemmer har sin bakgrunn fra heltids- eller deltids utdanninger i utlandet.

Vi vil samtidig rette en takk til Anne Brunsell på forbundets kontor.

Drammen, 11. februar 2010

Norsk Osteopat Forbund
Ingunn Backe Wennberg, DO
Styrets leder

Ole J. Bergum, DO

4. Planlegging

4.1 Innledning

Sørreundersøkelsen ble planlagt som en oppfølger av MUS 2007 for å se på utviklingen de siste 2 år. For å lette arbeidet med å samle inn data, benyttet vi oss av den nettbaserte tjenesten www.surveymonkey.com hvor man kan lage spørreundersøkelser etter aktuelle behov. Leverandøren har da egne løsninger på hvordan man henter frem analyse resultatene. For å sikre en best mulig svarprosent, ønsket vi at spørsmålene måtte være enkle og hele besvarelsen tok kort tid.

4.2 Hypotese

Hypotese: Osteopatene har opprettet osteopat praksiser og tilbudet finnes nå i hele landet

Spørsmål: Har osteopatene etablert flere rene osteopatpraksiser over hele Norge?

Antihypotese: Osteopatene har ikke etablert flere egne osteopat praksiser i Norge

4.3 Inklusjonskriterier

Medlemskap i NOF, med stemmerett, medlemskartoteket høsten 2009, viser at det er 230 medlemmer. Derav 178 som er ferdig med klinisk eksamen, 52 er studenter, hovedsakelig ved den norske deltidsutdanningen. Dette gjelder også heltidsstudentene ved NAO.

4.4 Eksklusjonskriterier

Ikke medlemskap i NOF. Dette gjelder også heltidsstudentene, da de ikke har medlemskap i NOF enda. Medlemmer hvor det var teknisk feil eller feil ved oppgitt e-postadresse, ble ikke med i undersøkelsen.

4.5 Spørsmålene

Spørsmålene ble satt opp i logisk rekkefølge tilsvarende som ved MUS 2007. Den gangen brukte man 12 spørsmål, vi valgte nå å bruke 7 spørsmål. Vi mente disse ville mest relevante svar i forhold til hypotesestillingen og for at skjemaet skulle bli raskt å svare på. Besvarelsen skulle gjøres ved at man skulle få en valgliste og klikke på riktig svar. Hvert spørsmål måtte besvares for å komme videre for til slutt å sende inn svarskjema. Det siste spørsmålet i MUS 2009, ble valgt fordi temaet dobbeltautorisasjon er et viktig motargument i autorisasjonsspørsmålet. Det ville være nyttig for autorisasjonsprosessen å vite mer hva medlemsmassen mener om dette.

Følgende spørsmål ble stilt

1. Hva er din alder?
2. Hva er ditt kjønn?
3. Hvordan er din arbeidshverdag?
4. Har du driftstilskudd som fysioterapeut?
5. Hva er ditt medlemskap?
6. Har du autorisasjon som norsk helsepersonell?
7. Ved et tenkt scenario hvor forbundet kan forhandle frem en videreføring av fysioterapirettigheter (refusjon, henvisningsrett og sykemelding), til en osteopati-autorisasjon, vil du da være positiv til å si fra deg fysioterapiautorisasjon og tittelen?

4.6 Innsamlingen av data

Hele undersøkelsen var anonymisert. Medlemmene skulle få e-post sendt ut fra NOF kontoret med en link til siden de kunne logge seg inn på. Det var ikke mulig for hvert enkelt medlem å svare flere ganger. Spørreundersøkelsen skulle gjennomføres i løpet av høst 2009. Første utsendelse skulle skje i begynnelsen av september. Det skulle sendes ut

påminnelse to ganger, datoer for dette avtales med sekretæren, og ble planlagt ca. 29.09 og ca 08.10. Siste svardato ble satt til 1.11.2009 klokken 12.00.

For oppfølging av spørreskjema måtte vi logge oss inn på våre sider med tilgang med kode, og vi kunne få gode muligheter til å laste ned statistisk data. I www.surveymonkey.com valgte vi en enkel løsning med fortløpende svarresultat på hvert spørsmål med svarprosent og antall besvarelser på hvert spørsmål. Ut fra dette genererte programmet svarene inn på X-L ark og med grafiske figurer.

Sammenligningene mellom MUS 2007 og 2009 skulle gjøres etter at gjennomgangen av MUS 2009 var gjennomført.

4.7 Gjennomføring

Spørreundersøkelsen ble sendt ut 9. september 2009 (se vedlegg nr. 2) Responsen på utsendelse var 72 svar. Første påminner ble sendt ut 29. september 2009 og ga da til sammen 102 svar (V3). Andre påminner ble sendt ut 5. november 2009 (V4). Den ble forsinket i forhold til planen, av personlige årsaker. I forbindelse med forsinkelsen glemte vi å forlenge abonnementet og forlenge svarfrist i surveymonkey oppsettet. Vi fikk da tilbakemelding fra medlemmer om at de ikke fikk linken til å virke, og fikk dermed ikke sendt inn sine svar. Abonnementet ble fornyet og link åpnet. Det ble derfor nødvendig med en tredje påminner, som ble sendt ut 13. november 2009 (V5) med endelig svarfrist 20. november 2009. Da hadde vi 129 svar.

5. Svar resultat

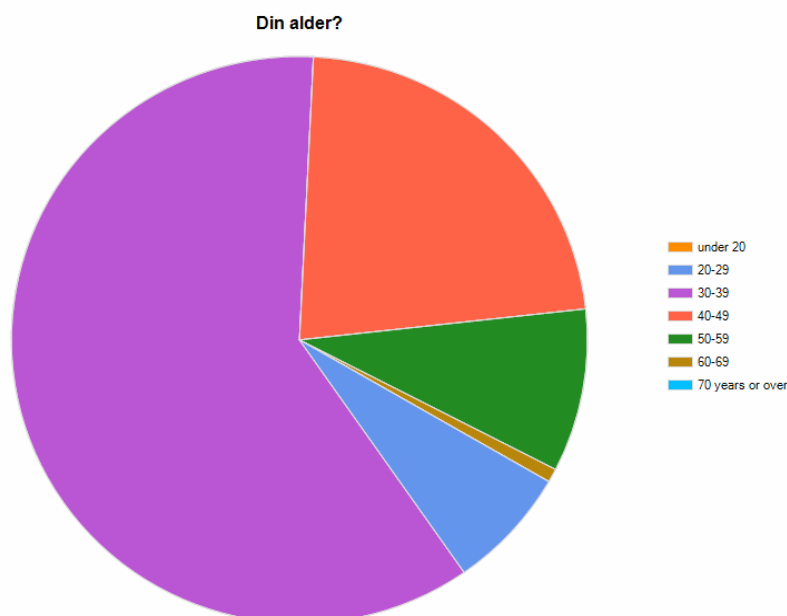
5.1 Svarprosent på medlemsundersøkelsen

Hele 54,2%(n=129), svarte av NOF sine 230 medlemmer.

MUS 2007, var på 81%, den høye svarprosenten den gang var pga. av annen metode og strategivalg. Hvor man ringte rundt til alle medlemmer og oppsøkte klassene på deltidsutdanningen. MUS 2007 bestod av en forstudie og hovedstudie. I forstudien var utvalget 34 medlemmer inkludert og 34 svarte i en person til person spørreundersøkelse. I hovedstudien var utvalget 260 medlemmer og 211 besvarte undersøkelsen. Resultatene fra de to delene av MUS 2007 var i god overensstemmelse med hverandre. Det gir oss nå også grunnlag for at en svarprosent på 54,2% i MUS 2009 også gir et representativt bilde. I tillegg vet vi at NOF organiserer ca 90% av osteopatiske behandlere i Norge, det gjør at MUS 2009 er representativ for osteopatiforholdene i Norge.

5.2 Aldersfordeling i undersøkelsen

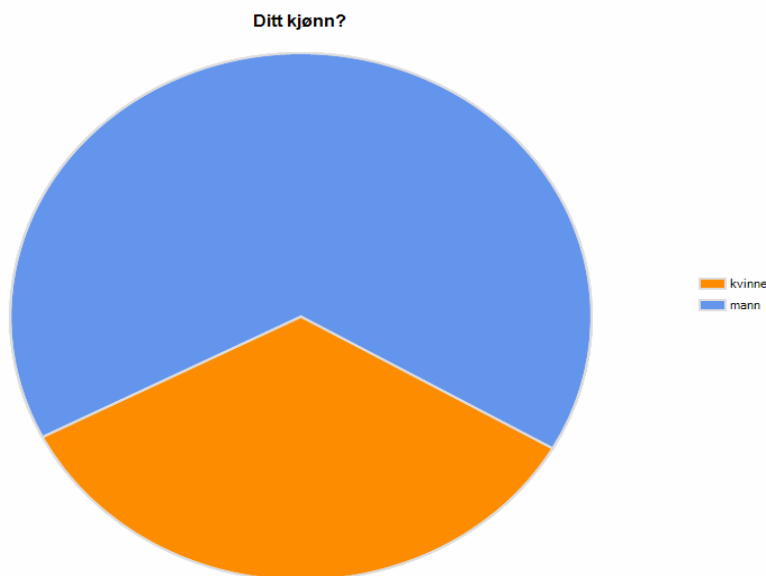
Aldersfordelingen viser at 60% de inkluderte befinner seg i aldersgruppen 30-39 år, det er ingen over 70 år og bare en over 60 år. Så i løpet av de neste 10 år vil det være lite aldersfrfall av medlemmer og osteopater i Norge. Aldersfrfall vil begynne å bli synlig mellom de neste 10- 20 år, trolig ca. 10%. Av de inkluderte er 7% mellom 20 og 29 år, 22,5% fra 40-49 år og 9,3 % fra 50 og 59 år. Pga kontinuitet i utdanningstilbudet i Norge så vil gruppene 20 -29 år og 30-39 år fortsette å øke, dette betyr at det vil være en ung tilvekst av osteopater.



Bilde 1: Diagram alder

5.3 Kjønnfordeling

66% er menn og 34% er kvinner. Osteopat yrket i Norge mannsdominert i dag, men med et bra innslag av kvinner.



Bilde 2: Diagram kjønnfordeling

5.4 Arbeidshverdagen

83,7% jobber som osteopater på fulltid eller deltid, dette er et høyt tall. Av disse er 43% fulltids osteopater, deltidspresis 15,5 og hver sin praksisdag fysioterapi og osteopati 25% Selv om studenter er med i dette høye tallet så er det likevel et høyt tall og er representativt.

43 % svarer at de kun jobber som osteopat. Vi må tro at det er flest ferdig med klinisk eksamen.

15% jobber kun som fysioterapeut og i denne gruppen vil vi tro at mange av disse er studenter.

Undersøkelsen er ikke selektert på osteopater og studenter og viser ikke forskjeller å disse gruppene. Her ser vi at man burde selektere medlemsstatus (ferdig klinisk eksamen versus før klinisk eksamen) og at spørsmålsrekken følger dette. Det anbefales å gjøre ved en ny undersøkelse.

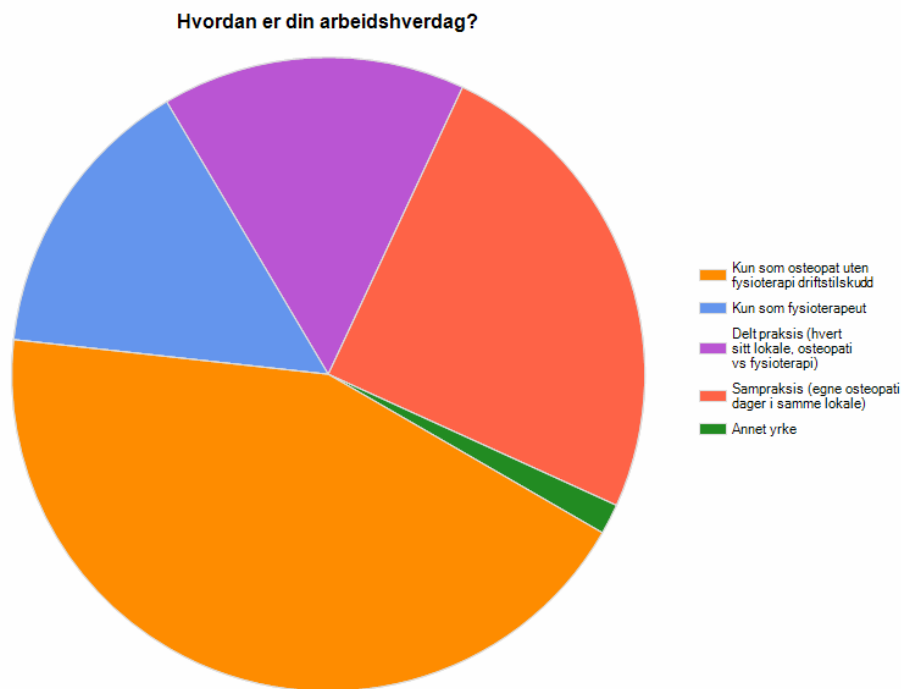
NOF har definert en osteopatipraksis som at man har et eget osteopati lokale, uavhengig av lokalisasjon av lokale for fysioterapi driftstilskudd eller at man har egne dager hvor man har ren osteopati praksis og egne dager for fysioterapipraksis i samme lokaler.

15,5 % har delt praksis, hver sin lokalisasjon fysioterapi vs osteopati.

25% har sampraksis med hver sine osteopati og fysioterapi dager i samme lokale. Her kan man spørre seg om NOF bør finne ut mer om årsaksforholdet rundt dette, og om man kan

finne tiltak og stimulere mer til at man tydeliggjør enda mer hva som er osteopati overfor pasientene.

Hvis man legger sammen gruppen 43%, kun osteopat, og 15,5% egen osteopatipraksis så er dette 58,5%. Dette viser at majoriteten, nær 60% har skilt osteopaten ut fra fysioterapidriftstilskudd og gjort dette tydelig for pasientene. Dette gjør osteopaten synlig som et selvstendig yrke.



Bilde 3: Diagram arbeidshverdag

5.5 Tilskuddsordningen

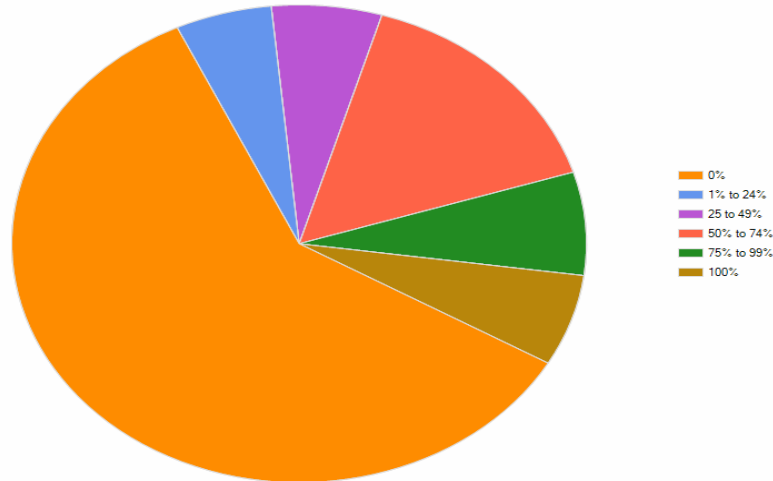
60% av medlemmene har ikke driftstilskudd som fysioterapeut.

28,7% har fra 50-100% driftstilskudd dette er under 1/3 av besvarelsene.

Kun 6% har 100% driftstilskudd. Når man sammenligner spørsmål 3 og 4 så passer ikke tallene sammen, men det betyr at flere av medlemmene jobber som fysioterapeut, men uten fysioterapidriftstilskudd.

Spørsmålene om fysioterapi og fysioterapi driftstilskudd vil bli mindre relevante i fremtiden når studentene fra den norske heltidsskolen, blir ferdige osteopater. Første kull forventes ferdig i 2013.

Har du driftstilskudd som fysioterapeut?



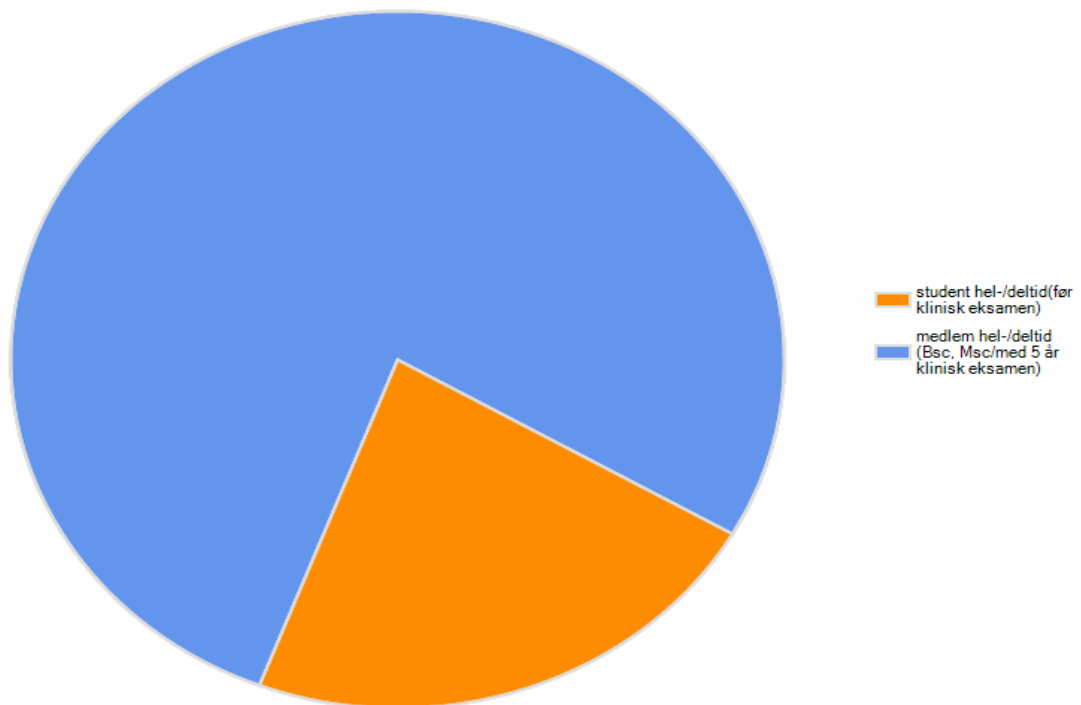
Bilde 4: Diagram driftstilskudd som fysioterapeut

5.6 Medlemskap

22,5% av de inkluderte er studenter før klinisk eksamen. Det er 29 besvarelser, av totalt 52 studenter før klinisk eksamen i NOF`s medlemskartotek og over halvparten av denne delen av medlemsmassen.

77,5% av de inkluderte er medlemmer som har klinisk eksamen. Dette var 100 besvarelser av 178 medlemmer med klinisk eksamen. Dette er over halvparten av denne medlemsmassen, og ansees som representativt.

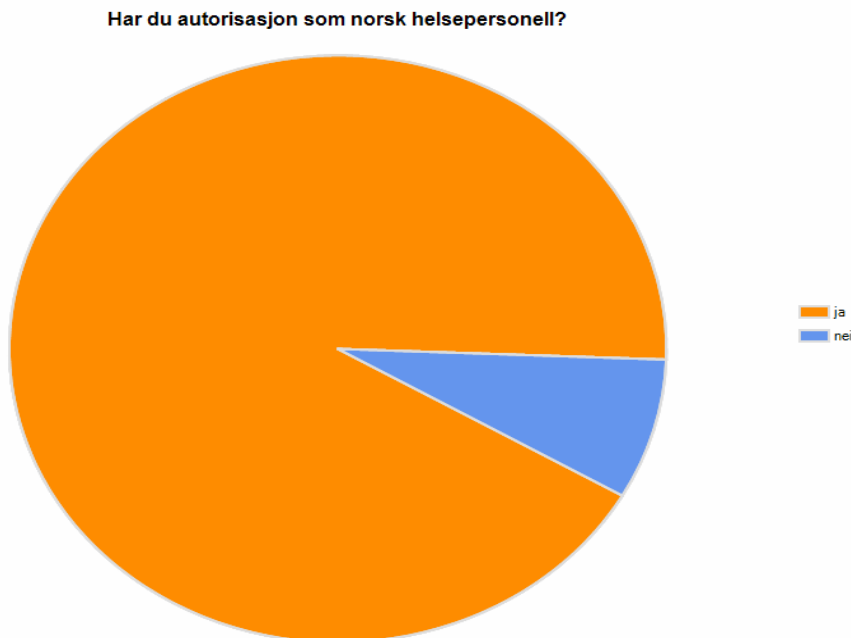
Hva er ditt medlemskap?



Bilde 5: Diagram hva er ditt medlemsskap?

5.7 Autorisasjon som norsk helsepersonell

92% har autorisasjon som norsk helsepersonell og 8% har ikke det. Dette viser at osteopater ikke automatisk har en norsk autorisasjon som helsepersonell. Her kan vi forvente at denne gruppen øker raskt når studentene fra den norske heltidsskolen er ferdigutdannet i 2012.

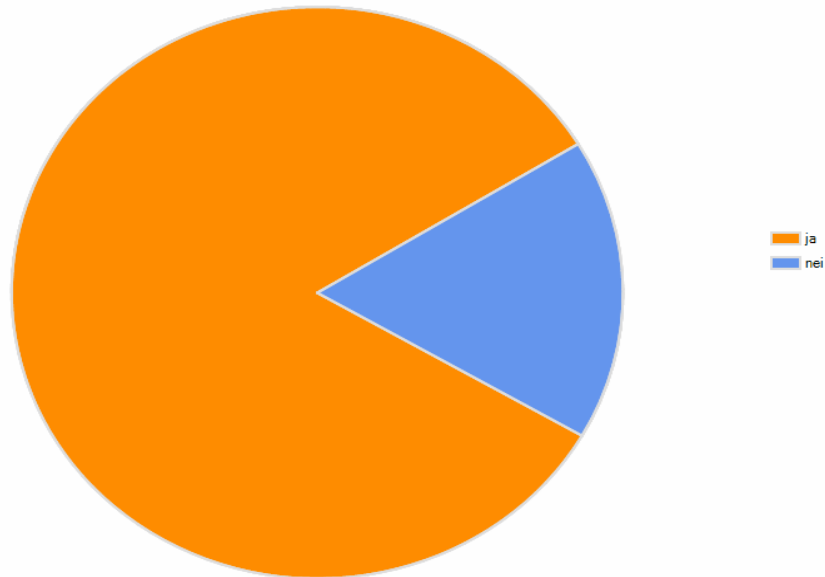


Bilde 6: diagram har du autorisasjon som norsk helsepersonell?

5.8 Ved et tenkt scenario hvor forbundet kan forhandle frem en videreføring av fysioterapirettigheter (refusjon, henvisningsrett og sykemelding), til en osteopati- autorisasjon, vil du da være positiv til å si fra deg fysioterapiautorisasjon og tittelen?

83% svarer ja på dette spørsmålet, 17% svarer nei. Dette viser at den store majoriteten av medlemmene i NOF er sterkt tilknyttet osteopatien og ser for seg at den kan stå som et selvstendig yrke.

Norske myndigheter ønsker ikke å autorisere helseyrker til dobbeltautorisasjon. Dette har de brukt som motargument i autorisasjonsspørsmålet for tittelen osteopat, pga osteopatenes nåværende utviklingstrinn og de mange osteopater med fysioterapibakgrunn. Svarene viser at en dobbeltautorisasjon ikke er ønsket fra osteopatene. I dette spørsmålet er osteopatene og myndighetene på samme linje.



Bilde 7: Diagram, eventuelt opphør av fysioterapitittel

5.9 Geografisk fordeling (hentet fra NOF medlemskartotek)

Ifølge medlemskartoteket til NOF, finnes det osteopater i alle landets fylker, Ifølge oversikten under ser man fylkes fordeling, og dette viser at osteopati er et behandlingstilbud i hele Norge.

Fylker	Antall
Akershus	29
Aust-Agder	3
Buskerud	10
Finnmark	5
Hedemark	2
Hordaland	11
Møre og Romsdal	9
Nord-Trøndelag	7
Nordland	6
Oppland	13
Oslo	49
Rogaland	8
Sogn og Fjordane	7
Sør-Trøndelag	12
Telemark	6
Troms	2
Vest-Agder	8
Vestfold	13
Østfold	25
Sverige	1
Danmark	1
Tyskland	3

6. Oppsummering

I forbindelse med innleveringen av en ny søknad om autorisasjon ble det viktig å gjennomføre en ny medlemsundersøkelse for å se på utviklingen av osteopatien blant NOF sine medlemmer. Hele studien ble laget hos en internett tilbyder som har godkjent software for spørreundersøkelser, surveymonkey.com.

Medlemmene fikk per e-post tilsendt en link hvor de kunne gå inn anonymt og svare på de 7 spørsmålene. For å få flest mulige svar ble det lagt vekt på at det skulle gå fort å svare på undersøkelsen. Det ble en relativt god deltakelse med svarprosent på 54,2% (=129) av NOF sine 230 medlemmer, høsten 2009. Dette innbefatter ikke siste oppstartede deltidskull ved Nordisk Akademi i Osteopati, NAO .

Alle spørsmål måtte besvares før man kunne gå videre, dermed ble alle spørsmål fullstendig besvart.

Aldersfordelingen viser at 60% befinner seg i aldersgruppen 30-39 år. 23% er i aldersgruppen 40-49 år og 7% i gruppen 20 – 29 år. Kjønnfordelingen viser at 66% er menn og 34% kvinner. 84% jobber som osteopat på heltid eller deltid. 43 % jobber kun som osteopat. 15% jobber kun som fysioterapeut. 6 % har delt praksis, hver sin lokalisasjon, dette gjør osteopatien mer synlig.

25% har sampraksis med egne osteopati og fysioterapi dager i samme lokale.
60% av medlemmene har ikke driftstilskudd som fysioterapeut.
29% har fra 50-100% drifts tilskudd. Dette er under 1/3 av besvarelsene.
Kun 6% har 100% fysioterapidriftstilskudd.

23% er studenter før klinisk eksamen, og er 29 besvarelser.

78% er medlemmer med klinisk eksamen, og er 100 besvarelser.

92% har autorisasjon som norsk helsepersonell og 8% har ikke autorisasjon som norsk helsepersonell. Og viser at det ikke er noen automatikk i at en osteopat er underlagt krav fra helsepersonelloven.

83% svarer ja på spørsmål om eventuell avkall av fysioterapitittel, 17% svarer nei.

7. Sammenligning, medlemsundersøkelse 2007 og 2009

Undersøkelsen fra 2007 hadde en svarprosent på 81%, det var 211 av 260 medlemmer. Av disse hadde 52% klinisk eksamen, og 48% var studenter under utdanning.

Av de med avlagt klinisk eksamen hadde 81% etablerte egne praksiser på hel eller deltid. Av disse hadde 42% heltidspraksis. 58% hadde ikke driftstilskudd som fysioterapeut. 64% av studentmedlemmene hadde ikke tilskudd som fysioterapeuter. 11% av medlemmene med klinisk eksamen hadde ikke en autorisert tittel fra et annet norsk helseyrke. 3% av total medlemsmasse hadde bakgrunn fra heltidsutdanninger.

Undersøkelsene er i sin helhet noe vanskelig å sammenligne fordi man ikke har fulgt helt samme spørsmålsoppstilling. Men de ting som kan sammenlignes er temaene rundt, hvordan arbeidshverdagen er og tilhørigheten til fysioterapien.

Ser man på antallet medlemmer så organiserer NOF (høsten 2009) 230 medlemmer. Grunnen til denne nedgangen fra 2007 kan forklares. En opprydning i NOF sitt medlemskartotek, viste at noen deltidsstudenter hadde sluttet i studiet uten melding til NOF. Dette kom frem ved å sammenligne opplysninger fra NAO studentlista og NOF sitt medlemskartotek. I tillegg er det en naturlig avskalling av 3-5 medlemmer hvert år for de med avlagt klinisk eksamen.

Med en svarprosent på 54,2% (n=129) er dette lavere enn undersøkelsen som ble gjennomført i 2007, men naturlig, da man den gang brukte en direkte utspørring. I MUS2007 hadde 81% osteopati praksiser på hel- eller deltid. MUS 2009 viser at 84% jobber som osteopater på fulltid eller deltid. Disse 3% er en liten, men veldig positiv økning.

MUS 2007 viser at 42% har fulltidspraksiser, MUS 2009 viser 43%, en økning på 1%. MUS 2007 viser at 58% av medlemsmassen ikke har driftstilskudd, MUS 2009 er tallet 60%, en økning på 2%.

MUS 2007 viser at 11% ikke hadde noen annen autorisasjon som norsk helsepersonell. MUS 2009 viser at 8% ikke har det.

Av den totale medlemsmassen var i 2007 3% fra heltidsutdanningen, i 2009 har 5% bakgrunn fra heltidsutdannelse.

8. Diskusjon

8.1 Innledning – diskusjon

MUS 2009 ble gjennomført anonymt av en nettleverandør som tilbyr løsninger for forskjellige typer spørreundersøkelser. Resultatene ble hentet ut av oss som står bak undersøkelsen, og det ble laget enkle statistikker i Excel-ark og med ferdige diagrammer. Til sammen ble det gitt 3 påminnelser om undersøkelsen, det var én utsendelse mer enn planlagt (se kapittel 2, gjennomføring). Oppslutningen på 54,2% er bra og sees på som et representativt snitt for medlemsmassen.

8.2 Tendens

Tendensen fra siste undersøkelse er en positiv utvikling i medlemsmassen til NOF og osteopatien i Norge. Det har vært en svak økning på 3% med osteopatipraksiser på hel- eller deltid. Og deriblant 1% økning av fulltidspraksiser. Dette understøtter inntrykket av at det er mulig å etablere egne fulltidspraksiser i Norge som osteopat. Det er også en positiv tendens, at færre har driftstilskudd som fysioterapeut. I 2007 var det 58% og i 2009 60% uten fysioterapidriftstilskudd.

For gruppen uten annen autorisasjon har disse blitt lavere, fra 11% i 2007 til 8% i 2009. Denne trenden ventes å snu og deretter øke i forbindelse med etableringen av heltidsutdannelsen i Norge.

8.3 Hovedkonklusjon

Hovedkonklusjonen er at det er mulig å etablere egne fulltids osteopatpraksiser i Norge. Dette viser at osteopatien har noe å tilby den norske befolkningen. Dette tydeliggjør også osteopatien som et selvstendig yrke uavhengig av fysioterapien. Her ser man også en positiv utvikling, at 2% færre av medlemsmassen har driftstilskudd som fysioterapeut. Dermed kan man fortsatt underbygge NOFs påstand om at osteopatien har sin plass i helse Norge og kan ansees som et selvstendig yrke. Slik ordningen er i dag betyr dette at flere medlemmer av NOF velger bort sine avtaler med fysioterapi driftstilskudd og dermed må konsultasjonene betales av pasientene i sin helhet. Dette gjør det mer sannsynlig at flere som har, eller er under utdanning som osteopat, har gode muligheter til å kunne starte egne osteopatipraksiser i tiden som kommer.

Osteopati tilbys i hele Norge. Osteopatene har sterk tilknytning til sitt fag og ønsker ikke en dobbeltdokumentasjon.

8.3 Antall osteopatibehandlinger

Når en så stor andel av medlemsmassen tar skrittet med å starte fulltidspraksis, reiser også spørsmålet seg om pasienttilgang og hvor mange osteopatiske konsultasjoner som er mulig. Denne undersøkelsen, i likhet med undersøkelsen 2007, viser ikke antall osteopati behandlinger, men ut fra MUS 2009 og medlemskartoteket kan man gjøre noen beregninger.

Med NOFs 230 medlemmer, er det 178 som er ferdige med klinisk eksamen, mot 153 i 2007. Det er ca. 30 osteopater i Norge som ikke er organiserte i NOF, det gjør at man totalt har 210 osteopater på hel- eller deltid. I MUS 2009 er det 100 osteopater som har avlagt klinisk eksamen. Av disse arbeider ca 60% heltid som osteopat.

Beregner man da 10 pasienter daglig, med 5 arbeidsdager i 46 uker årlig, hvor da 126 osteopater jobber fulltid og 84 jobber anslagsvis 50% deltid, får man over 380 000 behandlinger. Tar man med osteopati behandlinger utført av studenter på deltidsutdanningen vil dette tallet være nær 400 000.

Dette gir en anslagsvis økning på 90 000 behandlinger fra MUS 2007, en meget positiv utvikling.

8.3 Aldersfordeling av tilbyderne av osteopati

MUS 2009 viser at majoriteten er i aldersgruppen 30 til 39 år. Aldersfravall forventes å bli synlig først om 10 år. Med oppstarten av heltidsstudiet vil det første uteksaminerte kullet i Norge komme i 2012. Aldersfordelingen i gruppen 30 til 39 år vil dermed naturlig nok øke.

8.6 Medlemskartotek i NOF

Ser man på tallmaterialet fra 2007 og 2009 over totalt antall medlemmer er det redusert fra 260 til 230. Ved opprydning i NOFs medlemskartotek viser det seg at det i 2007 var oppført flere medlemmer enn det reelle antall. Det har vært studentmedlemmer som har falt fra utdanningen og ikke har blitt strøket tidligere. Med den nye revisjonen av medlemskartotek organiserer NOF 230 medlemmer høsten 2009. Av disse har 8 bachelorgrad i osteopati og 3 har mastergrad. I 2007 var det bare ett medlem med bachelorgrad. Det kommer også frem at det er osteopater i alle fylker i dag.

8.3 Vurdering

Denne undersøkelsen sin svakhet er at man ikke skiller tydelig nok på hvem som er student før klinisk eksamen og hvem som er medlem med klinisk eksamen. Det hadde vært fornuftig for datainnsamlingens skyld å ha fulgt hver «gruppe» i en naturlig spørsmålsrekkefølge for å kunne se mer på hvordan de forskjellige delene av medlemsmassen er utdannet, men spesielt hvordan de jobber. Det hadde også vært interessant å ha fått mer konkrete svar på hvor mange konsultasjoner blir gjennomført og hvilke pasientkategorier som mottar osteopatisk behandling.

9. Vedlegg

1. Resultater MUS 2009, Rubrikk og grafisk fremstilling av resultat
2. Utsendelse av e-post og brev 8. september 2009
3. E-post påminner 22. september 2009
4. E-post påminner 5. november 2009
5. E-post påminner 16. november 2009

10. Referanser

1. NOF medlemsundersøkelse 2007